
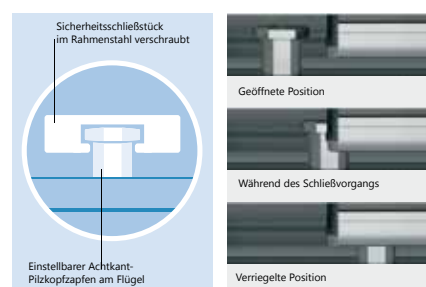




Geprüfte CA-ProTect Sicherheitsbeschläge

Durchschnittlich alle zwei Minuten wird in Deutschland eingebrochen – das sollte zu denken geben! Hochwertige Fenstersysteme bieten durchdachte und geprüfte Sicherheitslösungen. Einbruchhemmende CA-ProTect – Sicherheitstechnik ist dabei ein wichtiger Bestandteil! In Carls-Aue-Fenstern sind serienmäßig alle Sicherheits-Schließstücke im Rahmenstahl verschraubt. In Verbindung mit den von uns grundsätzlich eingesetzten 8-Kant-Pilzkopfzapfen, sorgen sie als Sicherheitsverschlüsse  rund um das Fenster für eine stabile Verankerung von Rahmen und Flügel.



 **Sicherheitsverschluß** zur stabilen Verankerung von Rahmen und Flügel


Bestimmen Sie Ihren Sicherheitsanspruch selbst:



CA-ProTect Basissicherheit

Basisbeschlag mit:

- 2 Sicherheitsverschlüssen als Grundsicherheit bereits in jedem Carls-Aue Fenster enthalten



CA-ProTect 1

Einbruchhemmender Sicherheitsbeschlag mit:

- 4 Sicherheitsverschlüssen
- Anbohrschutz von Aussen
- zusätzlich verstärkten Eck- und Scherenlagern bis 130 kg Flügelgewicht

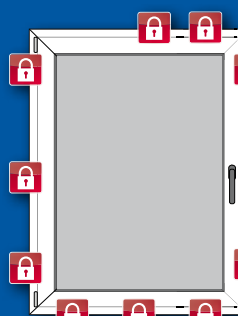


CA-ProTect 2

Einbruchhemmender Sicherheitsbeschlag mit:

- 7 Sicherheitsverschlüssen
- Anbohrschutz von Aussen
- zusätzlich verstärkten Eck- und Scherenlagern bis 130 kg Flügelgewicht

geprüfter Sicherheitsbeschlag nach DIN 18104 Teil 2 - entspricht der polizeilichen Empfehlung



CA-ProTect 3

Einbruchhemmender Sicherheitsbeschlag mit:

- 10 Sicherheitsverschlüssen
- Anbohrschutz von Aussen
- zusätzlich verstärkten Eck- und Scherenlagern bis 130 kg Flügelgewicht

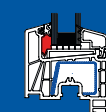
geprüfter Sicherheitsbeschlag nach DIN 18104 Teil 2 - entspricht / übertrifft die polizeiliche Empfehlung

Zusätzlich zu unseren CA-Protect Beschlägen empfehlen wir weitere Bausteine für Ihre individuelle Sicherheit:

- Abschließbare Fenstergriffe 100 Nm**
Kl. FG-S-1 geprüft/zertifiziert nach DIN 18267



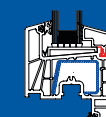
- Glasscheibensicherung**



- Sicherheitsgläser gemäß DIN EN 356**
durchwurffhemmend Klassen P2A bis P5A*
oder durchbruchhemmend Klasse P6B**



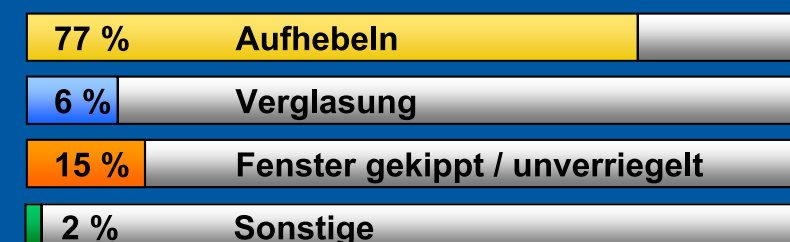
- Glasleistensicherung**



„Schützen Sie sich und Ihr Zuhause,
wie von der Polizei empfohlen!“



Arbeitsweise der Täter:



Quelle: Kölner Studie (Werte gerundet) - www.polizei-koeln.de

Fazit:
Über 80% der Einbrüche erfolgen durch Aufhebeln der Fenster-, Türelemente und über die Verglasung. Carls-Aue **RC 2** Fenster bieten guten Schutz gegen beide Methoden.

Oft ist der materielle Schaden eines Einbruchs schnell ersetzt, viel länger dauert die psychologische Wirkung durch die verletzte Privatsphäre bei den Betroffenen! Daher sollte man es den Tätern so schwer wie möglich machen ins Gebäude zu gelangen und dabei gilt grundsätzlich die Empfehlung:

Mechanisch sichern und elektronisch überwachen!



Geprüfte CA-Sicherheitsfenster



Fenster und Türen sind die größten Schwachstellen am Haus. Bei Neubau oder Renovierung bieten sich daher besonders geprüfte und zertifizierte einbruchhemmende Fensterelmente an. Sie garantieren Ihnen ein Höchstmaß an Sicherheit und werden deshalb auch von den kriminalpolizeilichen Beratungsstellen empfohlen!



CARLS-AUE Sicherheitsfenster sind geprüft und zertifiziert nach:


RC 2 N – nach DIN EN 1627 ff. -

entspricht prinzipiell der Empfehlung der kriminalpolizeilichen Beratungsstellen, wenn kein Angriff auf das Glas zu erwarten ist

RC 2 – nach DIN EN 1627 ff. -

entspricht prinzipiell der Empfehlung der kriminalpolizeilichen Beratungsstellen

Erforderliche Sicherheitsausstattung **RC 2 N**

- CA-ProTect 2**  Sicherheitsbeschlag
- abschließbarer Fenstergriff 100 Nm**
Kl. FG-S-1 geprüft/zertifiziert nach DIN 18267
- Anbohrschutz** von Aussen
- verstärkte Eck- und Scherenlager** bis 130 kg Flügelgewicht
- Glas frei wählbar*
- Glasscheibensicherung**
- Glasleistensicherung**


Erforderliche Sicherheitsausstattung **RC 2**

- CA-ProTect 2**  Sicherheitsbeschlag
- abschließbarer Fenstergriff 100 Nm**
Kl. FG-S-1 geprüft/zertifiziert nach DIN 18267
- Anbohrschutz** von Aussen
- verstärkte Eck- und Scherenlager** bis 130 kg Flügelgewicht
- Sicherheitsglas P4A** - Aussenscheibe 10 mm stark mit doppelter Sicherheitsfolie
- Glasscheibensicherung**
- Glasleistensicherung**

Fachgerechte Montage

Geprüfte Carls-Aue Sicherheitsfenster erfüllen ihren Zweck nur dann, wenn sie fachgerecht nach den Richtlinien der DIN EN 1627 ff. eingebaut werden. Das gewährleistet Ihnen unser Partnerbetrieb vor Ort.

Ihr Fachberater informiert Sie ausführlich über die gesamte CA-ProTect Sicherheitstechnik. Gerne auch über intelligente Verriegelungskontakte, zur Einbindung von Fenstern und Türen in die Haustechnik, zum Beispiel zur Alarmanlagen- oder Heizungssteuerung!



RC - Resistance Class

Anzahl der Sicherheitsverschlüsse abhängig von der Fenstergröße
Technische Änderungen und Irrtümer vorbehalten